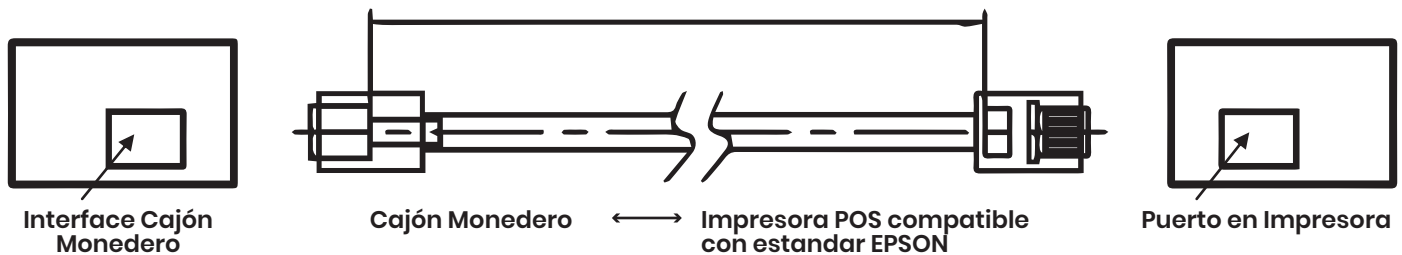


## 1 INSTALACIÓN

El cajón monedero **STAR-330 LITE** está equipado con un enchufe estándar RJ11 de 6 pines para la conexión directa a cualquier impresora EPSON POS o equipo POS que cumpla con el estándar EPSON (consulte la figura a continuación). Cuando la impresora termina de imprimir un recibo, abre el cajón de efectivo automáticamente. **(Gráfico conexión)**



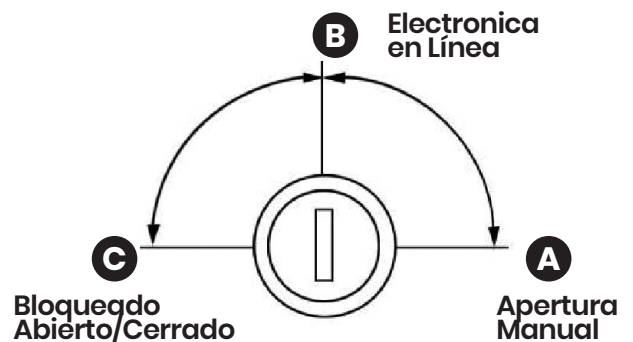
## 2 COMO ABRIR EL CAJÓN MONEDERO

### POSICIONES DE BLOQUEO

La cerradura con llave es una función de 4 cerraduras: apertura manual **(A)**, que significa que al girar la llave a esta posición se abrirá el cajón.

La posición electrónica en línea **(B)**, significa que el cajón está controlado por la impresora.

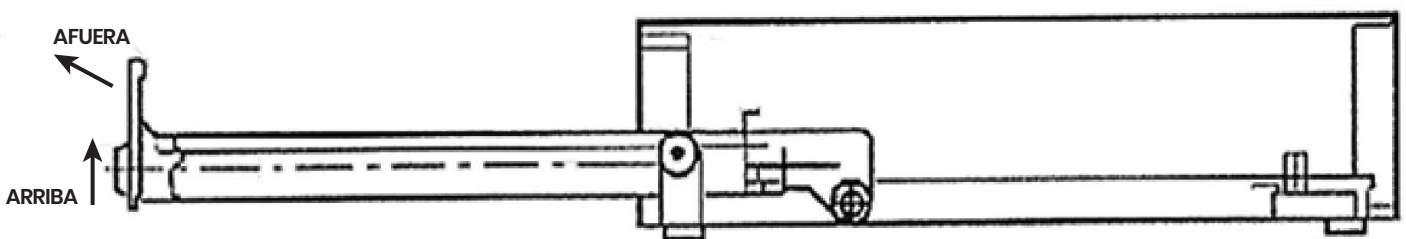
Bloqueo abierto/cerrado **(C)** significa que el cajón no se puede abrir/cerrar sin una llave.



**Advertencia:** Para reducir el riesgo de dañar o romper la llave, evite dejarla en la cerradura durante el funcionamiento normal.

## 3 EXTRACCIÓN DE BANDEJA

Abra el cajón monedero y retire la bandeja de plástico para monedas y billetes. Tire del cajón hacia afuera hasta que se detenga, incline el borde frontal del cajón hacia arriba y tire del cajón hacia afuera en un ángulo inclinado.



## 4 MANTENIMIENTO

Los rieles del cajón monedero **STAR-330 LITE** deben limpiarse y lubricarse periódicamente. La frecuencia depende del uso y el entorno, pero la frecuencia recomendada normalmente es cada tres meses.

Con un paño seco y sin pelusa, limpie la grasa vieja y los residuos de las rieles internas y externas. No utilice agua ni ningún tipo de limpiador líquido. Con un aplicador limpio, aplique una capa delgada de grasa para rodamientos a base de litio en las rieles internas y externas. Deslice las rieles varias veces de adentro hacia afuera para cubrir correctamente los rodillos de poliuretano y distribuir la grasa de manera uniforme.

## 5 CARACTERÍSTICAS TÉCNICAS

### FÍSICAS

**Dimensión** 330 (W) x 366 (D) x 83,5 (H) mm / 13 (W) x 14,4 (D) x 3,3 (H) pulgadas

**Material Carcasa** Cuerpo y panel frontal de metal

**Terminado** Capa de poder híbrida texturizada

**Rieles** Plástico ABS resistente

**Color** Negro

**Mecanismo** Rodillo de nailon para un funcionamiento suave

**Ciclo de Vida** Probado por más de 1 millón de aperturas

### BANDEJA DE EFECTIVO

**Material Bandeja de Efectivo** Plástico ABS resistente a roturas

**Puestos de Monedas y Billetes** 4 puestos de billetes / 8 puestos de monedas

**Slots de Medios** 1

### OPERACIÓN

**Seguro** Cerradura de 3 posiciones/4 funciones: Bloqueo con llave abierto/cerrado, apertura manual, accionamiento electrónico

**Interface** RJII

**Micro Switch** Estado de cajón de efectivo abierto/cerrado, tipo personalizado

**Voltaje** 12V / 24V

**Cable** 100cm / Removible

### EMPAQUE

**Peso Neto** 3.5 Kg

**Peso Bruto** 4.2 Kg

**Dimensiones Caja** 370 x 123 x 410mm



ESCANEA Y DESUBRE MÁS

