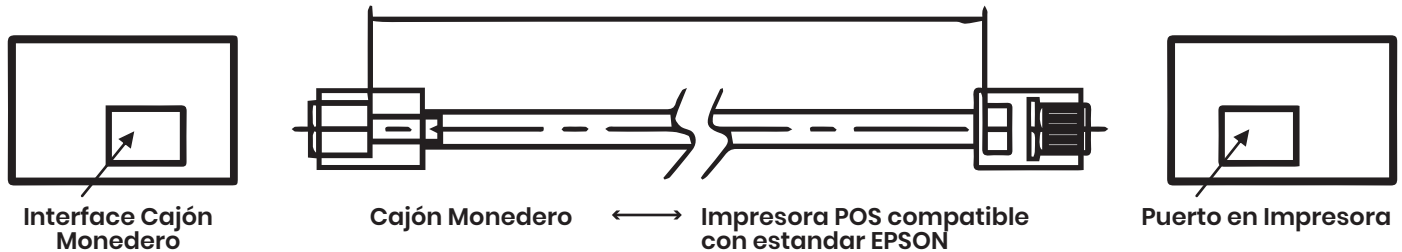


1 INSTALACIÓN

El cajón monedero **STAR-410 INDUSTRIAL** está equipado con un enchufe estándar RJ11 de 6 pines para la conexión directa a cualquier impresora EPSON POS o equipo POS que cumpla con el estándar EPSON (consulte la figura a continuación). Cuando la impresora termina de imprimir un recibo, abre el cajón de efectivo automáticamente. **(Gráfico conexión)**



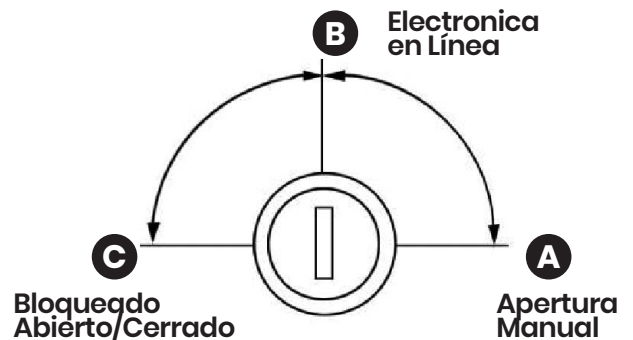
2 COMO ABRIR EL CAJÓN MONEDERO

POSICIONES DE BLOQUEO

La cerradura con llave es una función de 4 cerraduras: apertura manual **(A)**, que significa que al girar la llave a esta posición se abrirá el cajón.

La posición electrónica en línea **(B)**, significa que el cajón está controlado por la impresora.


Bloqueo abierto/cerrado **(C)** significa que el cajón no se puede abrir/cerrar sin una llave.



Advertencia: Para reducir el riesgo de dañar o romper la llave, evite dejarla en la cerradura durante el funcionamiento normal.

3 EXTRACCIÓN DE BANDEJA

Abra el cajón monedero y retire la bandeja de plástico para monedas y billetes. Tire del cajón hacia afuera hasta que se detenga, incline el borde frontal del cajón hacia arriba y tire del cajón hacia afuera en un ángulo inclinado.



4 MANTENIMIENTO

Los rieles del cajón monedero **STAR-410 INDUSTRIAL** deben limpiarse y lubricarse periódicamente. La frecuencia depende del uso y el entorno, pero la frecuencia recomendada normalmente es cada tres meses.

Con un paño seco y sin pelusa, limpie la grasa vieja y los residuos de las rieles internas y externas. No utilice agua ni ningún tipo de limpiador líquido. Con un aplicador limpio, aplique una capa delgada de grasa para rodamientos a base de litio en las rieles internas y externas. Deslice las rieles varias veces de adentro hacia afuera para cubrir correctamente los rodillos de poliuretano y distribuir la grasa de manera uniforme.

5 CARACTERÍSTICAS TÉCNICAS

FÍSICAS

Dimensión 410 (ancho) x 420 (profundidad) x 100 (alto) mm
16,1 (ancho) x 16,5 (profundidad) x 3,9 (alto) pulgadas

Material Carcasa Cuerpo y panel frontal de metal

Terminado Capa de poder híbrida texturizada

Rieles Desplazamiento de balines

Color Negro

Mecanismo Corredera con cojinetes de bolas silenciosa y duradera para un funcionamiento suave y estable

Ciclo de Vida Probado por más de 1 millón de aperturas

BANDEJA DE EFECTIVO

Material Bandeja de Efectivo Plástico ABS resistente a roturas

Puestos de Monedas y Billetes 5 puestos de billetes / 8 de monedas

Slots de Medios 2 Slots

OPERACIÓN

Seguro Cerradura de 3 posiciones/4 funciones: Bloqueo con llave abierto/cerrado, apertura manual, accionamiento electrónico

Interface RJ11

Micro Switch Estado de cajón de efectivo abierto/cerrado, tipo personalizado

Voltaje 12V / 24V

Cable 100cm / Removible

EMPAQUE

Peso Neto 7.8 Kg

Peso Bruto 8.7 Kg

Dimensiones Caja 468 x 458 x 140 mm



ESCANEA Y DESUBRE MÁS

