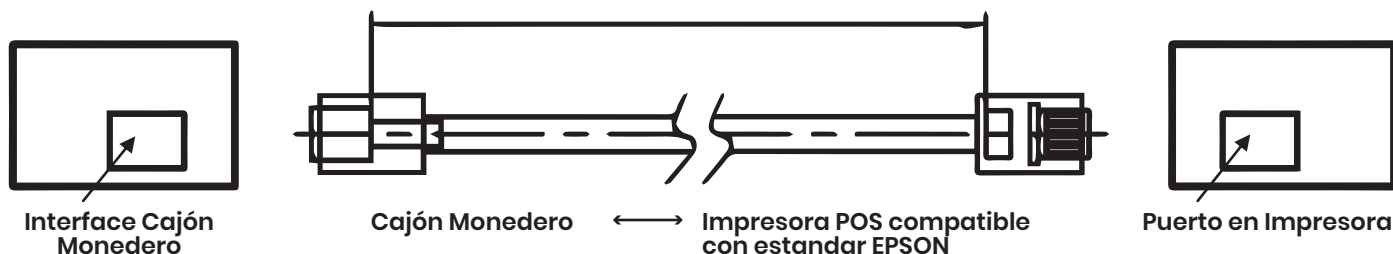


1 INSTALACIÓN

El cajón monedero **STAR-410 LITE** está equipado con un enchufe estándar RJ11 de 6 pines para la conexión directa a cualquier impresora EPSON POS o equipo POS que cumpla con el estándar EPSON (consulte la figura a continuación). Cuando la impresora termina de imprimir un recibo, abre el cajón de efectivo automáticamente. **(Gráfico conexión)**



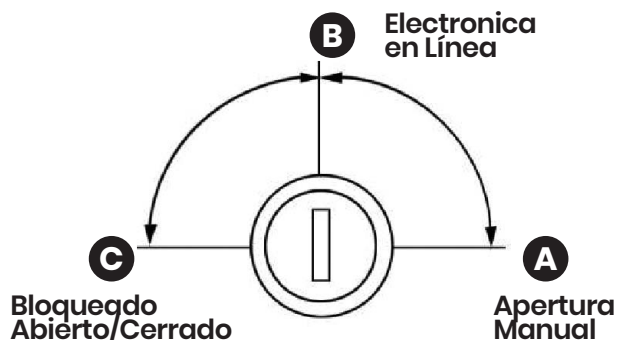
2 COMO ABRIR EL CAJÓN MONEDERO

POSICIONES DE BLOQUEO

La cerradura con llave es una función de 4 cerraduras: apertura manual **(A)**, que significa que al girar la llave a esta posición se abrirá el cajón.

La posición electrónica en línea **(B)**, significa que el cajón está controlado por la impresora.

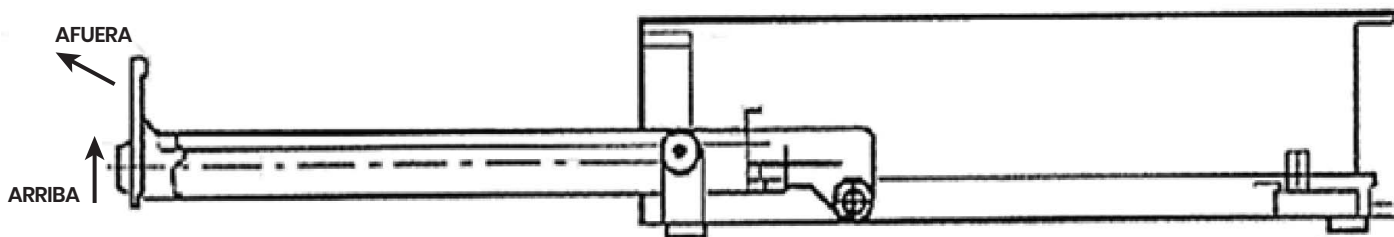
Bloqueo abierto/cerrado **(C)** significa que el cajón no se puede abrir/cerrar sin una llave.



Advertencia: Para reducir el riesgo de dañar o romper la llave, evite dejarla en la cerradura durante el funcionamiento normal.

3 EXTRACCIÓN DE BANDEJA

Abra el cajón monedero y retire la bandeja de plástico para monedas y billetes. Tire del cajón hacia afuera hasta que se detenga, incline el borde frontal del cajón hacia arriba y tire del cajón hacia afuera en un ángulo inclinado.



4 MANTENIMIENTO

Los rieles del cajón monedero **STAR-410 LITE** deben limpiarse y lubricarse periódicamente. La frecuencia depende del uso y el entorno, pero la frecuencia recomendada normalmente es cada tres meses.

Con un paño seco y sin pelusa, limpie la grasa vieja y los residuos de las rieles internas y externas. No utilice agua ni ningún tipo de limpiador líquido. Con un aplicador limpio, aplique una capa delgada de grasa para rodamientos a base de litio en las rieles internas y externas. Deslice las rieles varias veces de adentro hacia afuera para cubrir correctamente los rodillos de poliuretano y distribuir la grasa de manera uniforme.

5 CARACTERÍSTICAS TÉCNICAS

FÍSICAS

Dimensión 410 (W) x 420 (D) x 100 (H) mm / 16,1 (W) x 16,5 (D) x 3,9 (H) pulgadas

Material Carcasa Cuerpo y panel frontal de metal

Terminado Capa de poder híbrida texturizada

Rieles Plástico ABS resistente

Color Negro

Mecanismo Rodillo de nailon para un funcionamiento suave

Ciclo de Vida Probado por más de 1 millón de aperturas

BANDEJA DE EFECTIVO

Material Bandeja de Efectivo Plástico ABS resistente a roturas

Puestos de Monedas y Billetes 5 puestos de billetes / 8 puestos de monedas

Slots de Medios 2 Slots

OPERACIÓN

Seguro Cerradura de 3 posiciones/4 funciones: Bloqueo con llave abierto/cerrado, apertura manual, accionamiento electrónico

Interface RJII

Micro Switch Estado de cajón de efectivo abierto/cerrado, tipo personalizado

Voltaje 12V / 24V

Cable 100cm / Removible

EMPAQUE

Peso Neto 5.6 Kg

Peso Bruto 6.5 Kg

Dimensiones Caja 468 x 458 x 140 mm



ESCANEA Y DESUBRE MÁS

